

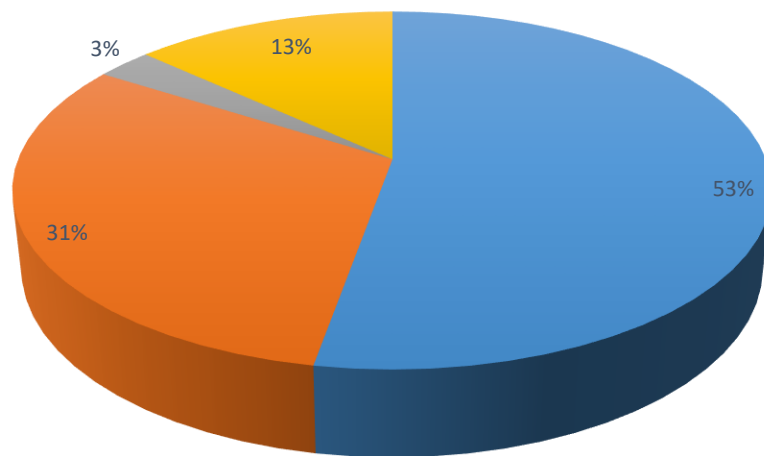


مجمع عمومی سالانه شرکت سیمان قاین (سقاین)

شرکت مدیریت سرمایه بیمه سلامت ایران

ترکیب سهامداران

ترکیب سهامداران

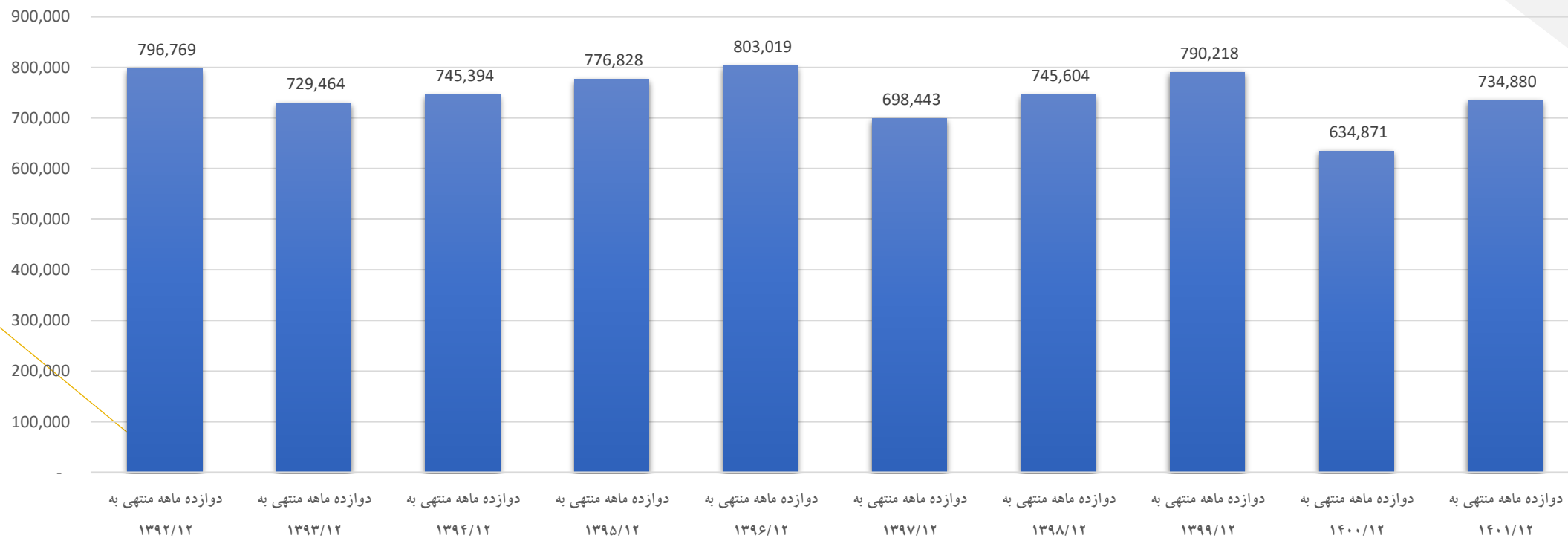


- شرکت سرمایه گذاری سیمان تامین
- شرکت سرمایه گذاری و توسعه صنایع سیمان
- شرکت سیمان شمال
- سایر سهامداران

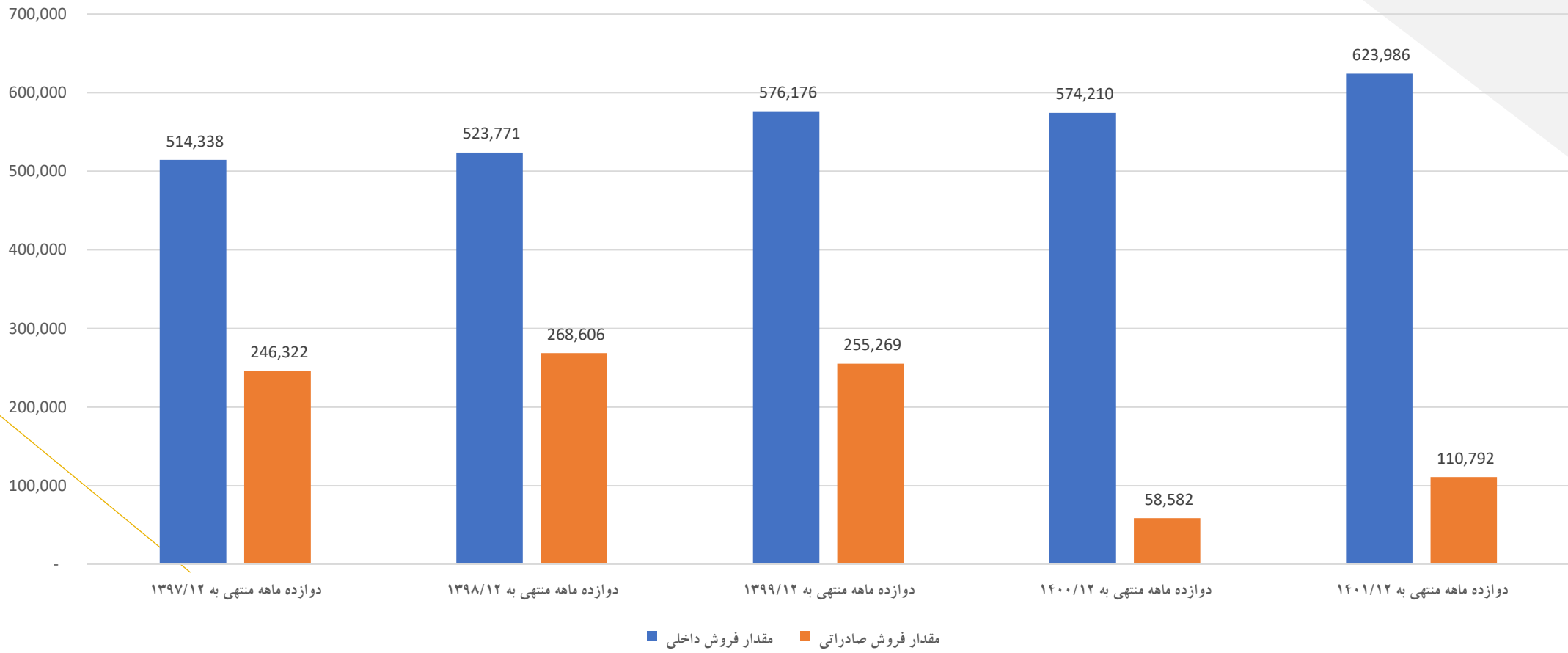
ترکیب سهامداران	تعداد سهام (میلیارد سهم)	درصد مالکیت
شرکت سرمایه گذاری سیمان تامین	132.0	53%
شرکت سرمایه گذاری و توسعه صنایع سیمان	78.0	31%
شرکت سیمان شمال	7.0	3%
سایر سهامداران	33.0	13%
جمع	250	100%

رند مقداری تولید

تولید سیمان (تن)

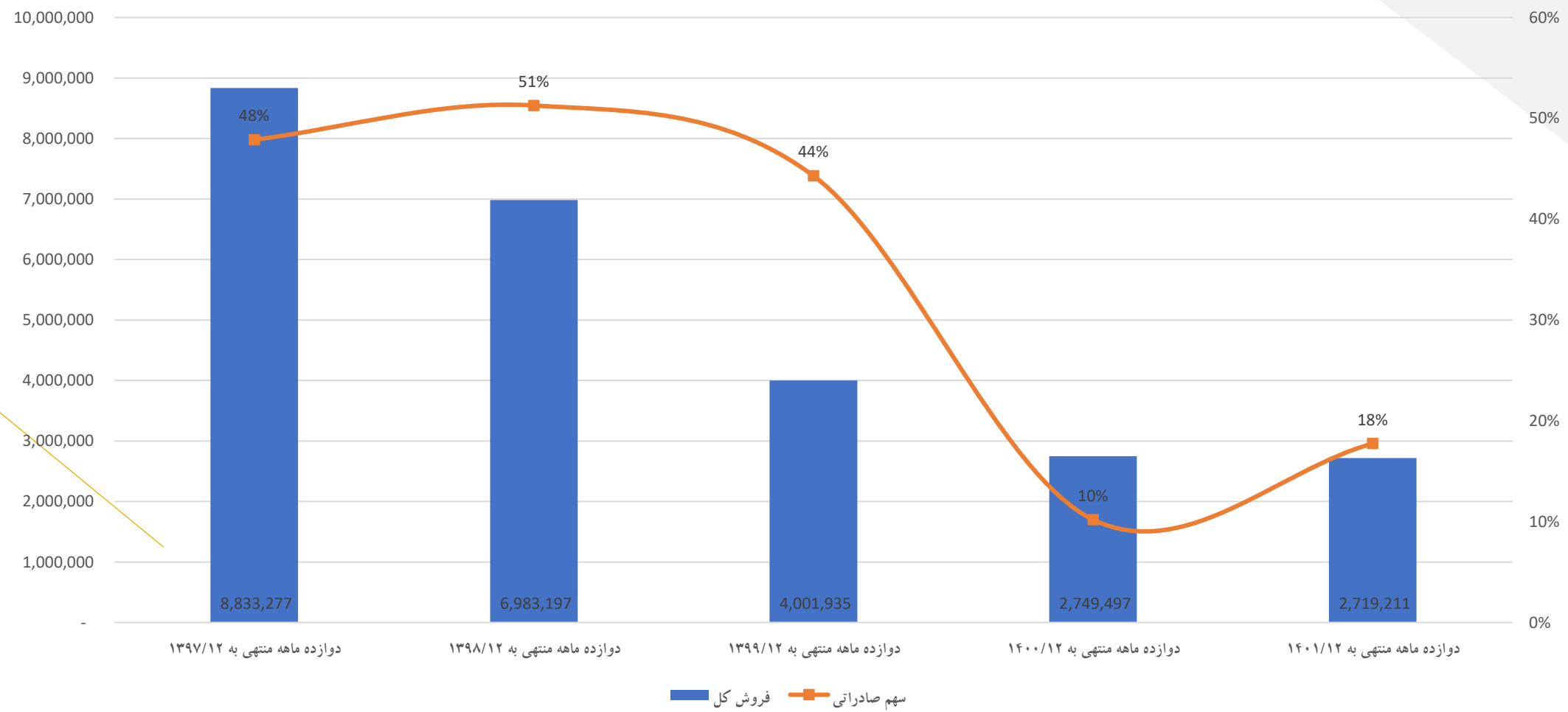


رند سالانه مقداری فروش



رشد فروش (دلاری)

مبلغ فروش و سهم صادراتی محصول - میلیون دلاری



صورت و سود و زیان

اسفند ۱۴۰۱	اسفند ۱۴۰۰	اسفند ۱۳۹۹	اسفند ۱۳۹۸	اسفند ۱۳۹۷	دوره مالی
۳,۶۰۸,۲۲۵	۲,۶۵۰,۳۹۲	۱,۷۹۱,۷۴۷	۱,۱۲۸,۶۸۱	۶۹۹,۹۷۰	فروش
(۲,۴۳۸,۸۷۴)	(۱,۵۷۷,۷۳۱)	(۱,۰۶۷,۳۸۴)	(۷۰۲,۹۹۱)	(۵۲۱,۱۹۰)	بهای تمام شده کالای فروش رفته
۱,۱۶۹,۳۵۱	۱,۰۷۲,۶۶۱	۷۲۴,۳۶۳	۴۲۵,۶۹۰	۱۷۸,۷۸۰	سود (زیان) ناخالص
(۱۸۰,۲۸۹)	(۲۱۴,۴۷۷)	(۱۲۶,۱۳۹)	(۵۸,۷۵۱)	(۵۳,۰۶۶)	هزینه های عمومی, اداری و تشکیلاتی
۴۵,۴۰۷	۲۴۲	۹,۲۰۱	۳,۴۳۱	۶,۰۶۰	خالص سایر درآمدها (هزینه ها) ی عملیاتی
۱,۰۳۴,۴۶۹	۸۵۸,۴۲۶	۶۰۷,۴۲۵	۳۷۰,۳۷۰	۱۳۱,۷۷۴	سود (زیان) عملیاتی
(۳۷,۸۵۰)	(۱۷,۲۵۳)	(۱۵,۶۴۱)	(۶۶,۷۰۷)	(۶۶,۱۱۲)	هزینه های مالی
۶۳۷,۳۳۱	۵۳۸,۸۴۴	۷۹۵,۷۷۴	۱۳۸,۳۰۶	۱۱۵,۵۱۷	خالص سایر درآمدها و هزینه های غیر عملیاتی
۱,۶۳۳,۹۵۰	۱,۳۸۰,۰۱۷	۱,۳۸۷,۵۵۸	۴۴۱,۹۶۹	۱۸۱,۱۷۹	سود (زیان) خالص عملیات در حال تداوم قبل از مالیات
(۱۴۵,۷۴۰)	(۱۵۵,۰۷۷)	(۵۹,۸۸۰)	(۳۹,۱۴۷)	(۹,۴۲۴)	مالیات
۱,۴۸۸,۲۱۰	۱,۲۲۴,۹۴۰	۱,۳۲۷,۶۷۸	۴۰۲,۸۲۲	۱۷۱,۷۵۵	سود (زیان) خالص عملیات در حال تداوم
۱,۴۸۸,۲۱۰	۱,۲۲۴,۹۴۰	۱,۳۲۷,۶۷۸	۴۰۲,۸۲۲	۱۷۱,۷۵۵	سود (زیان) عملیات متوقف شده پس از اثر مالیاتی
۵,۹۵۳	۴,۹۰۰	۵,۳۱۱	۱,۶۱۱	۳,۲۲۷	سود (زیان) خالص
۲۵۰,۰۰۰	۲۵۰,۰۰۰	۲۵۰,۰۰۰	۲۵۰,۰۰۰	۵۳,۲۲۲	سرمایه
۵,۹۵۳	۴,۹۰۰	۵,۳۱۱	۱,۶۱۱	۶۸۷	سود هر سهم بر اساس آخرین سرمایه

حاشیه سود

آذر ۱۴۰۱	آذر ۱۴۰۰	آذر ۱۳۹۹	آذر ۱۳۹۸	آذر ۱۳۹۷	حاشیه سود
۳۲%	۴۰%	۴۰%	۳۸%	۲۶%	حاشیه سود ناخالص
۲۹%	۳۲%	۳۴%	۳۳%	۱۹%	حاشیه سود عملیاتی
۴۱%	۴۶%	۷۴%	۳۶%	۲۵%	حاشیه سودخالص

اهم نکات با اهمیت مطرح شده در مجمع

- ❖ **اهم مطالب عنوان شده توسط مدیر عامل:**
- ❖ در بودجه بندی مقدار تولید برای سال ۱۴۰۲ پیش بینی شده ۷۷۰ هزار تن سیمان و ۷۴۰ هزار تن کلینکر با در نظر گرفتن محدودیت های موجود بوده است که فقط ۱۰۰ هزار تن آن صادراتی بود.
- ❖ با توجه به جمعیت ۴۳۵ هزار نفری خراسان جنوبی و شرکت های مهم سیمانی فعال در این استان که شرکت سیمان باقران و سیمان قاین حدود ۲ میلیون تن تولید سالانه دارند سرانه مصرف به نسبت بالاتری از متوسط کشوری دارند که به همین دلیل انتظار رشد آنچنانی برای نرخ های داخلی در سال آتی ندارند.
- ❖ کرایه حمل محصولات صادراتی حدود ۳۰۰ هزار تومان به ازای هر تن است.
- ❖ در سال گذشته سه ماه قطعی گاز داشته که با خرید حدود ۱۵ میلیون لیتر مازوت به مبلغ ۲۵ میلیارد تومان که عمدتاً از اصفهان و بندرعباس و با نرخ های ۸۹۰ تومانی و ۱۳۰۰ تومانی تهیه شده است.
- ❖ در حال حاضر قیمت هر پاکت ۳۷۰۰ تومان است که انتظار افزایش نرخ آن را دارند.
- ❖ عمده مشکل شرکت حمل و نقل محصولات صادراتی به پاکستان است که در صورت حل این مشکل توانایی فروش محصول به ازای هر تن با قیمت های ۲ برابر کلینکر داخلی وجود دارد.
- ❖ مدیریت در نظر دارد از محل تجدید ارزیابی دارایی های شرکت خصوصاً زمین های آن افزایش سرمایه داشته باشد که این موضوع با بررسی تمامی جوانب و در صورت حمایت سیتا و شستا انجام خواهد شد.
- ❖ در پایان مجمع از سود ۵۹۵۳ ریالی به ازای هر سهم ۹۰ درصد معادل ۵۸۵۰ ریال سود تقسیم گردید.